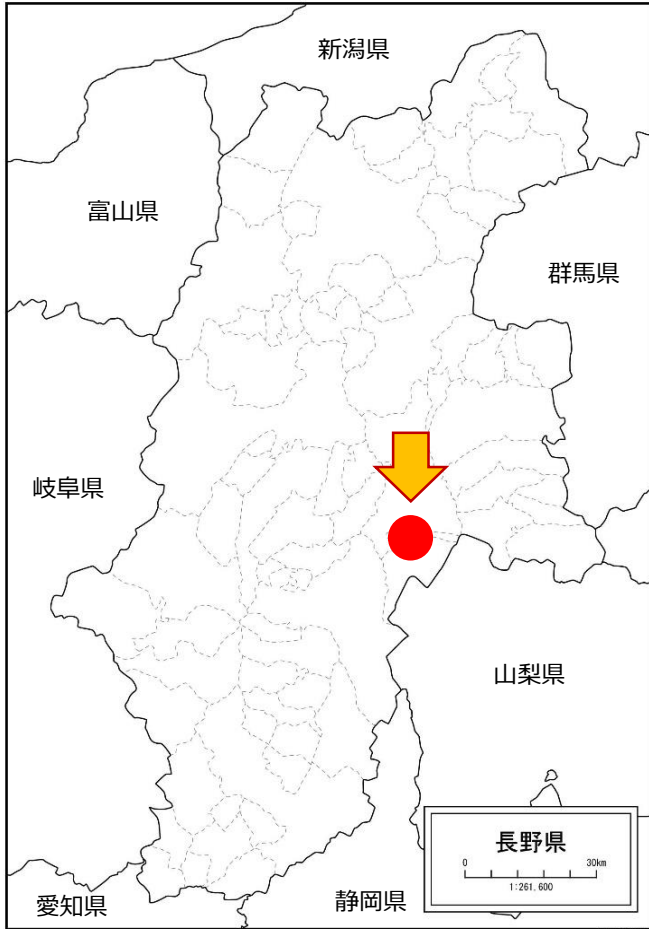


場所



基本情報

R6.5.1現在

- 人口：8,106人 ■世帯数：3,581世帯
- 面積：43.23km²（人口密度 188人/km²）
- 主な地域内の移動手段：
自家用車、オンデマンドバス

特徴

地理・交通

鉄道：東京から150分+タクシー20分、名古屋から150分+タクシー20分
大阪から210分+タクシー20分
車：高速道路利用で、東京から約150分、名古屋から150分

気候
(冬の様子)

- 積雪はあまりなく、降っても積雪は10~20cm程度ですが、気温が低く、最低気温が-15℃になることもあります。
- スタッドレスタイヤは必須です！

名物

- 基幹産業は農業で、夏場のセロリの出荷量は日本一！

PRポイント

- 役場が標高1012m（日常生活がほぼ高地トレーニング）
- 年間日照時間も長く、冬の八ヶ岳ブルー（青空）は必見
- 長野県内の名峰にもアクセス良好

移住の取組

移住支援制度

- 移住体験住宅2棟
- 住まいの支援…空家有効活用促進補助金
購入費の1/2（最大100万円）、リフォーム費の1/2（最大50万円）

担当からの
メッセージ

- 令和6年度は田舎暮らし現地見学会を3回開催予定。
- 原村は長野県移住モデル地区としても認定を受けており、「田舎暮らし案内人」が移住をサポートいたします。

連絡先

【原村役場 商工観光課 田舎暮らし推進係】

電話：0266-75-0669

原村移住情報提供サイト →

E-mail：kurasu@vill.hara.lg.jp



もっと!!原村（標高編）

標高1000mのポテンシャルをスナック菓子の袋で視覚的に！

スーパーの棚のお菓子の主張があるな！！

と思っていたのは気のせいではなかった、、、（内容量は変わりません）

東京都（標高：約0m）

気圧：1013 hPa 水の沸点：100°C



原村（標高：1000m）

気圧：900 hPa 水の沸点：96.8°C



もっと!!原村（気候編）

- 夏は30℃は超えるが木陰は涼しい
- 雨が降りにくく乾燥している
- あまり蒸し暑くない



- 冬は極寒
- 最高気温が0℃未満の日も
- スケートの授業がある



原村

阿弥陀岳開山祭の様子①

(6月第1週 日曜日に開催)



原村の最高地点、阿弥陀岳山頂

地元の方々もたくさん登ってます。お話しできるチャンスです！

原村

阿弥陀岳開山祭の様子②



遭難者の追悼と今夏のハヶ岳と登山者の安全を祈願する式典。
身の引き締まる感覚があり、改めて安全登山しなければと思いました。



山頂へは簡単には辿り着きません。

八ヶ岳

蓼科山から編笠山まで25kmと南北に長い山々



八ヶ岳

子ども連れでも登れる山から、険しく登りごたえのある上級者向けの山まで、幅広いのが魅力！
さらに個性豊かな山小屋や登山口周辺には温泉が多くある

【「北八ヶ岳」】 幻想的な苔の森や原生林、神秘的な湖沼がある北八ヶ岳



【南八ヶ岳】 標高3000m級の鋭い岩峰が続く南八ヶ岳



八ヶ岳

登山レベル

～初級者向け～

▲北横岳：2480m

▲蓼科山：2531m

～中級者向け～

▲編笠山：2524m

▲硫黄岳：2760m

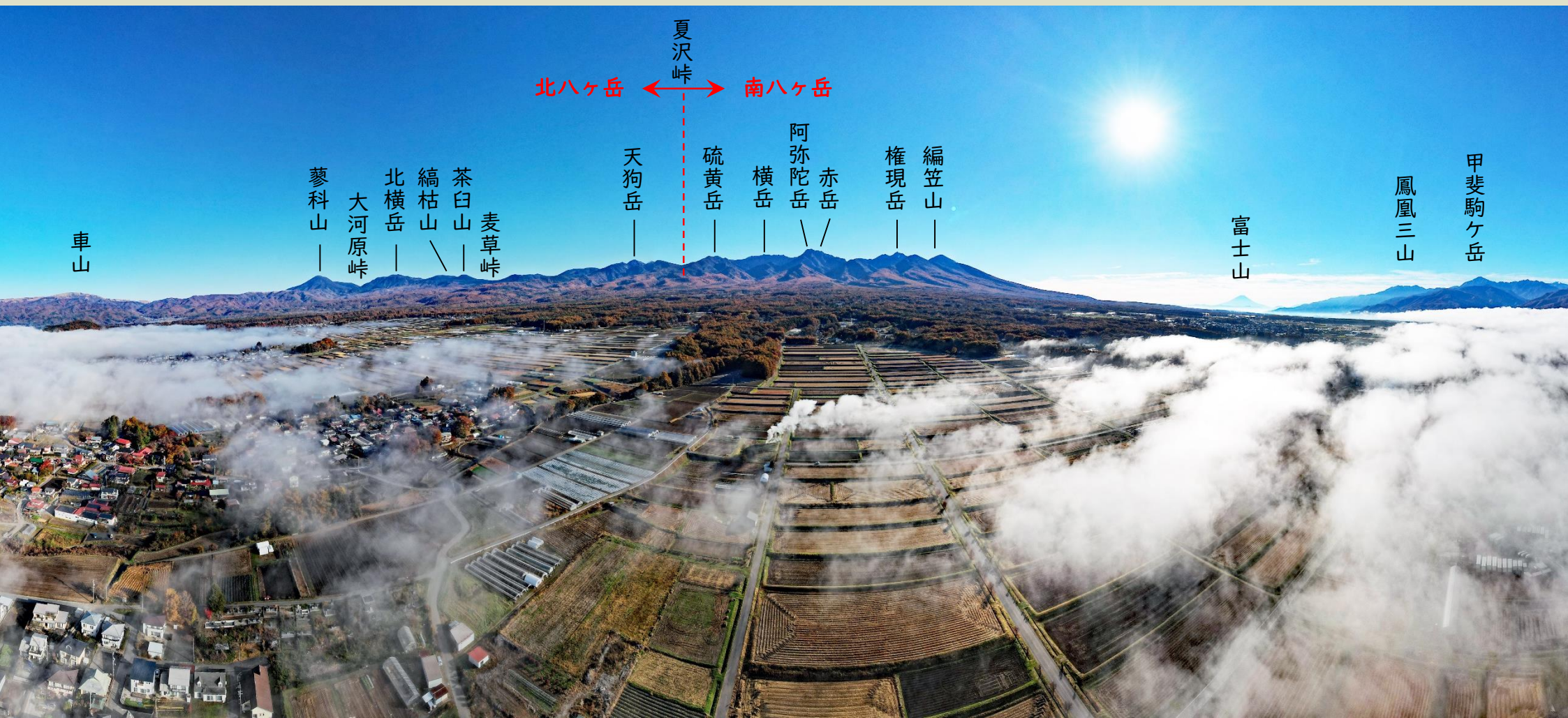
▲天狗岳：2646m

～上級者向け～

▲阿弥陀岳：2805m (原村)

▲権現岳：2715m

▲赤岳：2899m



八ヶ岳

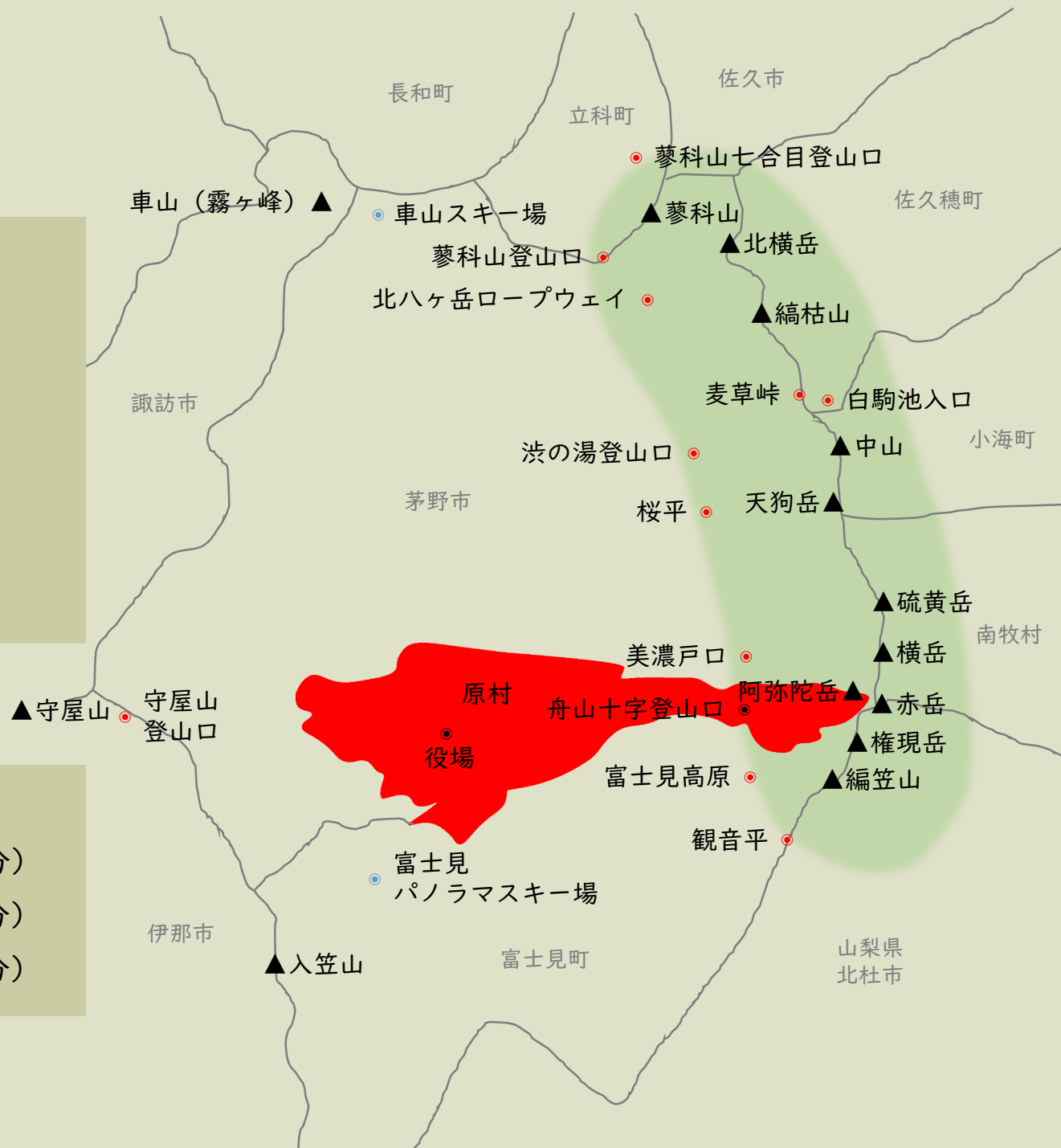
登山口へのアクセス良好

■八ヶ岳（西・南登山口）

- ▲阿弥陀岳 舟山十字登山口 (15分)
- ▲赤岳 美濃戸山荘 (30分)
- ▲北横岳 八ヶ岳ロープウェイ (40分)
- ▲蓼科山 七合目登山口 (50分)
- ▲編笠山 富士見高原 (20分)
- ▲権現岳 観音平 (25分)

■近隣登山口（八ヶ岳以外）

- ▲入笠山 富士見パノラマスキー場 (15分)
- ▲霧ヶ峰 車山スキー場 (30分)
- ▲守屋山 登山口 (25分)



八ヶ岳以外

周辺の山にもアクセス良好

入笠山
(日本三百名山)

すずらん
5月下旬～6月上旬



霧ヶ峰
(日本百名山)

ニッコウキスゲ
7月中旬



守屋山
(花の百名山)

ザゼンソウ
3月下旬～4月中旬



ハイキングも可

富士見パノラマスキー場 (🚗15分)



ハイキングも可

車山スキー場 (🚗20分)



登山口駐車場 (🚗25分)

県内の名峰にも アクセス良好

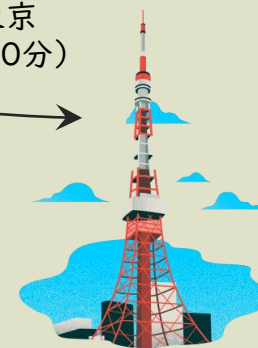


スキー場アクセス

- 志賀高原 (120分)
- 野沢温泉 (120分)
- 八方尾根 (90分)
- 白樺エリア (30~40分)
- 富士見パノラマ (15分)



東京 (150分)



つまり

毎日がベースキャンプ!!!

- 標高1000m っすでに山です！！
- 窓を開ければ山の香り
- 夜、外灯はほぼ無い（真っ暗です）
- 鹿・たぬき・きつね等うろついてます！



これ合成写真
ですよー